

Piloter la Sécurité du SI via un Tableau de Bord

Programme de la formation

1. Enjeux du tableau de bord SSI

- Pourquoi un Tableau de Bord ?
- Quelques chiffres
- Définition
- Objectifs et enjeux

2. À qui cela s'adresse ?

- L'écosystème SSI
- Les destinataires
- Les contributeurs
- Atelier : Réfléchir à sa position

3. La norme ISO 27004

4. Le Tableau de Bord SSI

- Les composantes du TBSSI
- Description des indicateurs
- Cinématique de calcul
- Template du Tableau de Bord
- Zoom sur les métriques de base
- Les atouts de l'approche
- Les pièges à éviter
- Quizz : Maîtrise des notions de base

5. Monter un projet de TBSSI

- Comment convaincre ?
- Démarche globale
- Les 5 phases
- Les facteurs clés de succès
- Les difficultés rencontrées

6. Atelier d'ébauche d'un TBSSI

Objectifs de formation

- Utiliser le tableau de bord de la Sécurité des Systèmes d'information (SSI) au quotidien
- Employer le tableau de bord comme outil de communication sur la sécurité
- Analyser les deux dimensions d'un projet de conception d'un tableau de bord SSI
- Développer des indicateurs de sécurité du SI pertinents

Public

- RSSI | DSI
- Consultants sécurité

Pré-requis

- Avoir des connaissances de base en sécurité de l'information

Méthodes pédagogiques

- Apports théoriques et pratiques
- Exercices pratiques
- Retours d'expérience

Livrables







- Support de cours en numérique

Langue

- Français

Suivi et Sanction

- Examen non certifiant en ligne
- Attestation de formation

					
Code MSI-A3	Durée 1 jour	Prix Inter 1150€ HT	3 à 10 stagiaires	▪ Inter ▪ Intra	▪ Présentiel ▪ À distance